

## FINAL



Άρης Νικαίας	<b>76</b>	-	<b>86</b>	Ιωνικός Ν.Φ.
60%	12 / 20	FT	16 / 22	73%
47%	17 / 36	2p	23 / 41	56%
37%	10 / 27	3p	8 / 23	35%
40	29 - 11	Rb	29 - 9	38
	12	Tu	8	



Referees: Παπαδόπουλος - Σκουλαρίκης

Each Period	1st	2nd	3rd	4th
Άρης Νικαίας	26	14	19	17
Ιωνικός Ν.Φ.	21	28	19	18

End of Period	1st	2nd	3rd	4th
Άρης Νικαίας	26	40	59	76
Ιωνικός Ν.Φ.	21	49	68	86

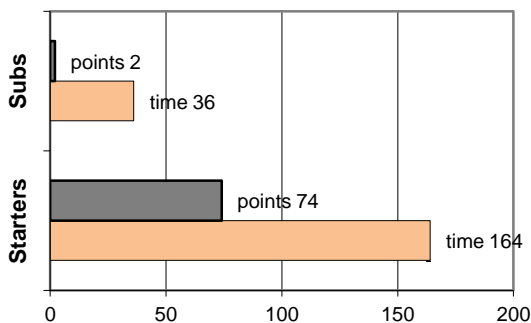


Coach: Π. Ζερβουλάκος  
Γ.Ν.Ο. ΑΡΗΣ ΝΙΚΑΙΑΣ

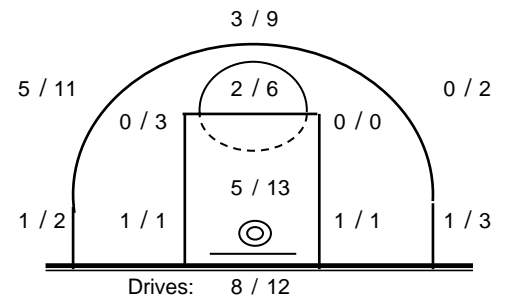
Fast Breaks 4 / 6

# Player	Time (min)	Points	Ft	2p	3p	+/-	Rebs		As	St	Tu	Bl	Fouls		Rkg*	
							de	of					Wo	Co		
16 Κρισωτάκης Ελ.	1	0	0 / 0	0 / 0	0 / 0	-1	0	0	0	0	0	0	0	0	1	-
5 Γαλίτης Μ.	2	0	0 / 0	0 / 0	0 / 0	3	0	0	0	0	0	0	0	0	0	-
6 Αλεξανδρόπουλος Χ.	5	0	0 / 0	0 / 1	0 / 0	-10	0	0	0	0	1	0	0	0	0	-
7 Βασιλακάκης Ευ.	26	2	0 / 0	1 / 5	0 / 1	-2	1	4	3	1	0	0	0	3	6	
8 Γούνης Ι.	29	2	0 / 0	1 / 4	0 / 2	-5	2	0	1	0	2	0	0	3	-	
9 Πορτελάνος Αν.	21	9	0 / 2	3 / 5	1 / 6	-12	5	2	2	3	2	0	1	2	10	
10 Κρητικός Γ.	38	35	9 / 10	7 / 11	4 / 10	-3	7	0	5	1	4	0	8	1	33	
11 Κόλλιας Σ.	36	10	2 / 4	4 / 8	0 / 0	-3	10	3	4	1	3	1	6	4	20	
12 Χατζόγλου Π.	40	18	1 / 4	1 / 2	5 / 8	-10	4	2	1	0	0	0	5	3	18	
13 Χατζόβουλος Ηρ.	2	0	0 / 0	0 / 0	0 / 0	-7	0	0	0	0	0	0	0	2	-	
14 Σιδεράς Ν.	0	0	0 / 0	0 / 0	0 / 0	0	0	0	0	0	0	0	0	0	-	
15 0	0	0	0 / 0	0 / 0	0 / 0	0	0	0	0	0	0	0	0	0	-	
Team							0	0			0		1	1		
1st quarter		26	7 / 7	5 / 9	3 / 6		7	2	2	2	2	0	6	6	30	
2nd quarter		14	1 / 4	2 / 6	3 / 11		4	6	6	0	4	1	5	6	12	
3rd quarter		19	0 / 0	5 / 12	3 / 6		8	1	5	3	1	0	3	5	25	
4th quarter		17	4 / 9	5 / 9	1 / 4		10	2	3	1	5	0	7	3	16	
Final Stats		200	76	12 / 20	17 / 36	10 / 27	-50	29	11	16	6	12	1	21	20	83
			60%	47%	37%			40								

Starters- Subs ratio



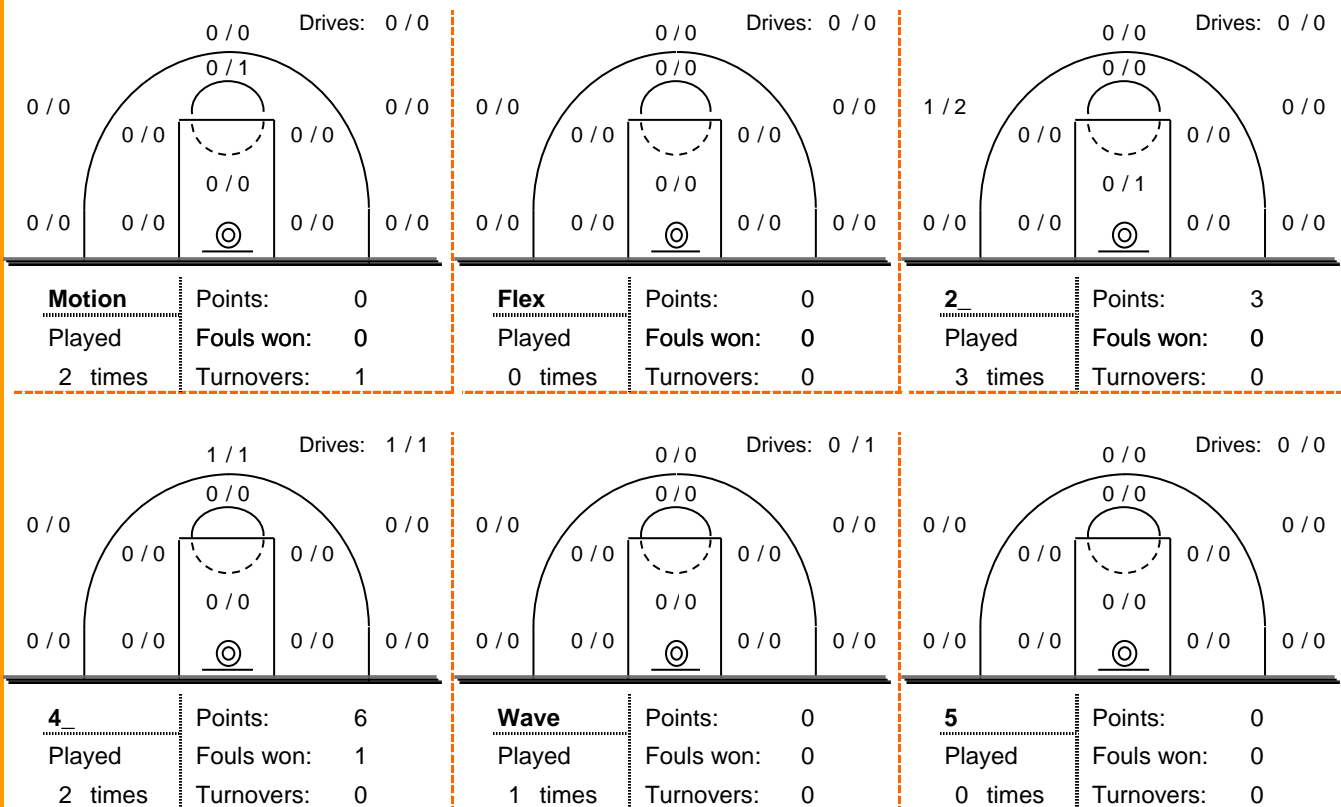
Shot Chart



\*Ranking= Pts+Rebs+As+St+B-Mished Shots-Tu (Time Played&gt;7min.)

## Offense Analysis

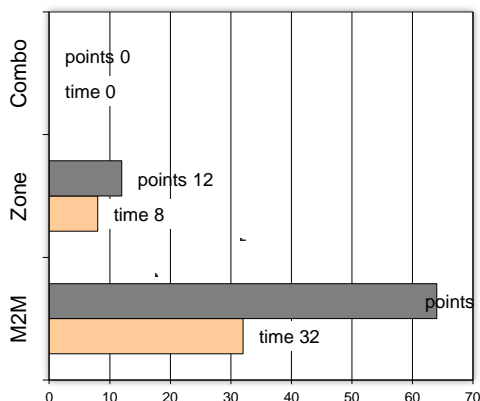
Play performance:



Against Defense Types:

Turnovers:

Fast breaks:



Έγιναν 12 λάθη  
0 ήταν χρονικές υπερβάσεις,  
0 ήταν παραβάσεις γραμμών,  
11 ήταν λάθη κατοχής και  
1 ήταν βήματα ή μεταφορά.

Επετεύχθησαν 4 αιφνιδιασμοί  
2 ήταν πρωτεύοντες  
1 ήταν δευτερεύοντες  
1 προήλθαν από λάθος  
του αντιπάλου

Πραγματοποιήθηκαν συνολικά 84 επιθέσεις, με απόδοση 0.90  
έναντι 82 επιθέσεων των αντιπάλων.

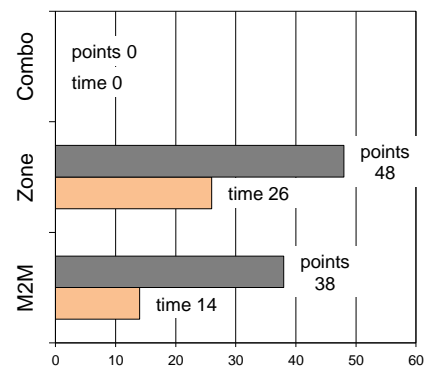
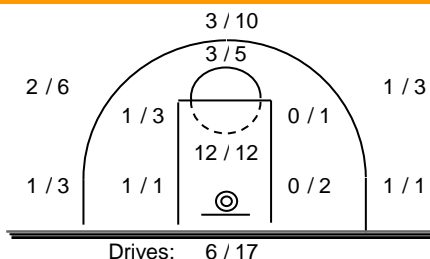
## Defense Analysis

Ιωνικός Ν.Φ.

Opponent's shot chart

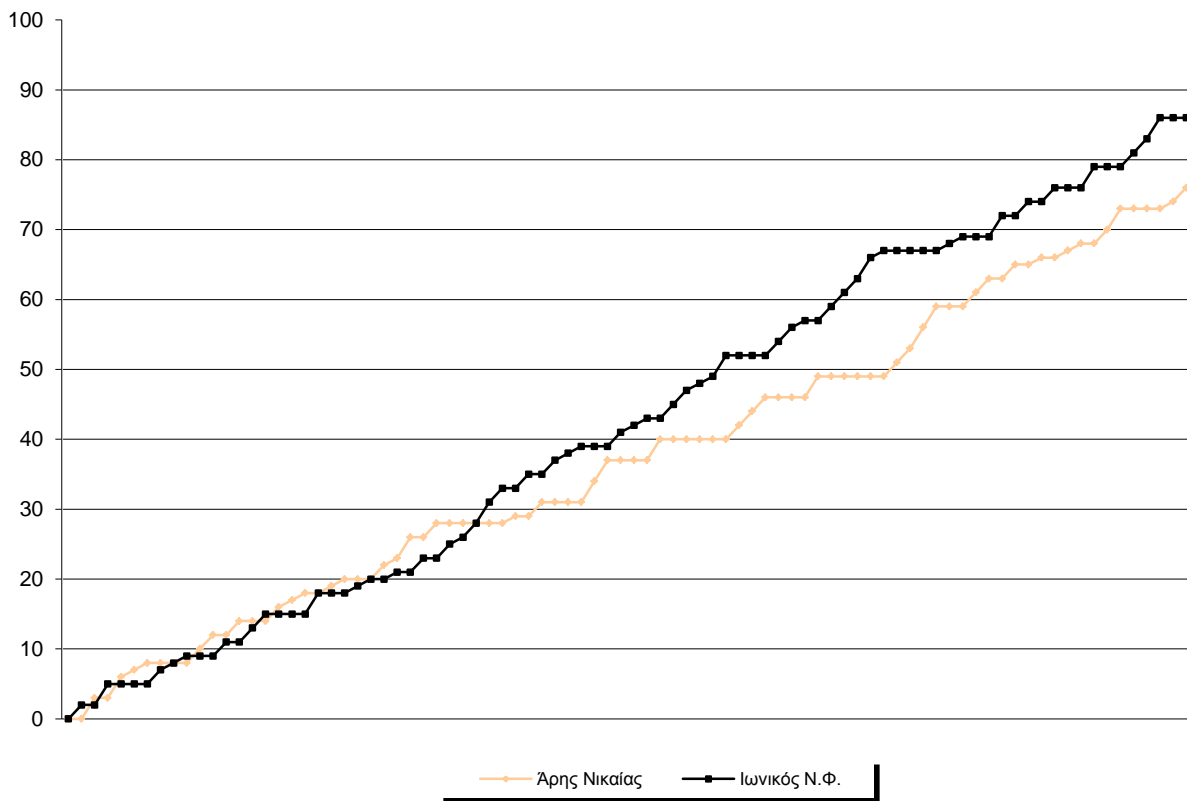
Defense Types Performance

<b>4 Παπανδρέου Γ.</b>	<b>5 -1</b>
<b>16 Μαλτέζος Β.</b>	<b>0</b>
<b>6 Παπαπέτρος Ε.</b>	<b>0</b>
<b>7 Γρύλλης Ε.</b>	<b>3 -1</b>
<b>8 Κουμουνδούρος Ι.</b>	<b>2</b>
<b>9 Πέπτας Ν.</b>	<b>32 -2</b>
<b>10 Μουμπάρακ Ομ.</b>	<b>9 -3</b>
<b>11 Σταθόπουλος Β.</b>	<b>0</b>
<b>12 -</b>	<b>0</b>
<b>13 Κουλούρης Χ.</b>	<b>6 -1</b>
<b>14 Κατιάκος Δ.</b>	<b>21</b>
<b>15 Χριστόδουλος Δ.</b>	<b>8</b>

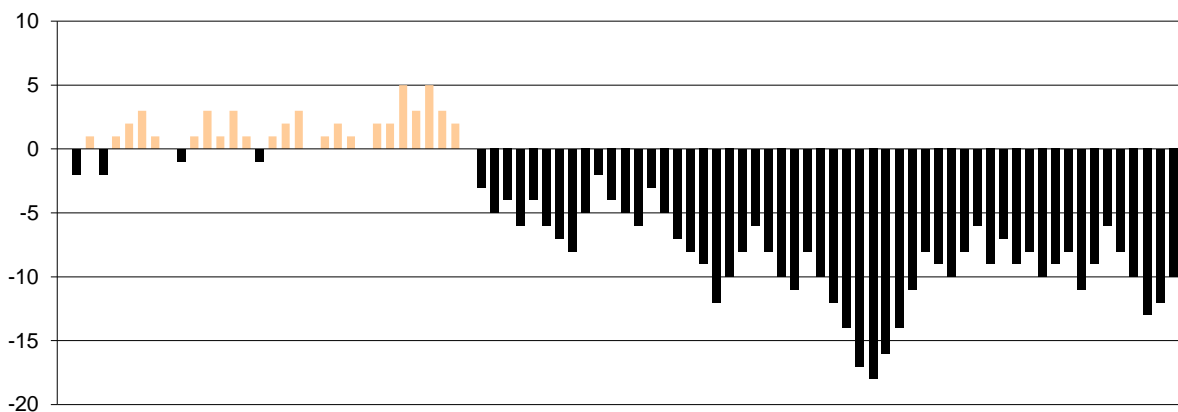


## Graphic Stats

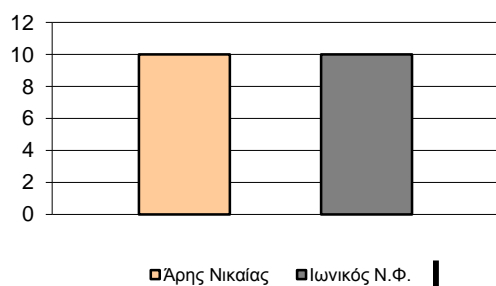
### Score Evolution



### Score Difference



### Largest Scoring Run



### Notes

Στο 8' ο Γαλίτης τραυματίστηκε και αποχώρησε.  
Ο Κρητικός πέτυχε 18π στο 1ο δεκάλεπτο!